

# 福祉住環境整備・緊急時フローチャート

住環境整備の基本は「福祉住環境コーディネーター（FJC）2級・3級のテキスト」（東京商工会議所）を参照してください。

ご本人のお体の状態は？

麻痺、拘縮はあるか？

ある  
ない

左半身か右半身かを把握  
麻痺の程度を把握

次の聞き取りへ

手すりの設置位置を健側がわにする配慮が必要  
便器、浴槽の配置位置に配慮が必要

担当のPT、OTに相談

移動手段は？

移動手段は？  
屋内では  
屋外では

独歩～  
つたい歩き

移動中に不安はあるか

ある  
ない

手すり等を検討

見守りのご家族から見てどうか

杖歩行

動線上に杖が使えない箇所は？杖だけでは不足の箇所は？

ある  
ない

住環境整備の重点ポイント  
安全に移動できる方法を考える

状況により手すり等を検討

歩行器  
・サイズを把握する

動線上に移動困難な箇所はあるか？

原因は何か？（足元環境、有効開口...）  
対策案を担当PT、OTと協議

自走用車いす  
・サイズを把握する

動線上に移動困難な箇所はあるか？

原因は何か？（足元環境、有効開口、傾斜...）  
対策案を担当PT、OTと協議

介助用車いす  
・サイズを把握する

動線上に介助動作や移動動作が困難な箇所はあるか？

原因は何か？（足元環境、有効開口、傾斜...）  
対策案を担当PT、OTと協議

筋力低下の度合いは？

筋力低下の度合いは？

今できること  
今後できるようになりたいことを把握する

ご本人・家族から聞き取り

今できること、今後目指すことを分けてケアマネージャーと協議

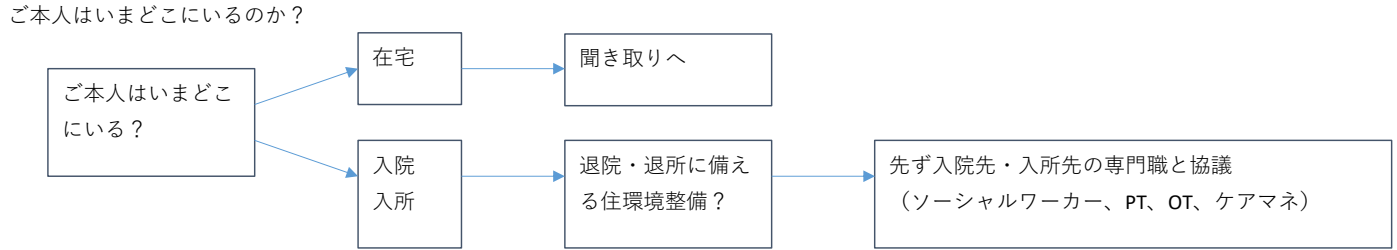
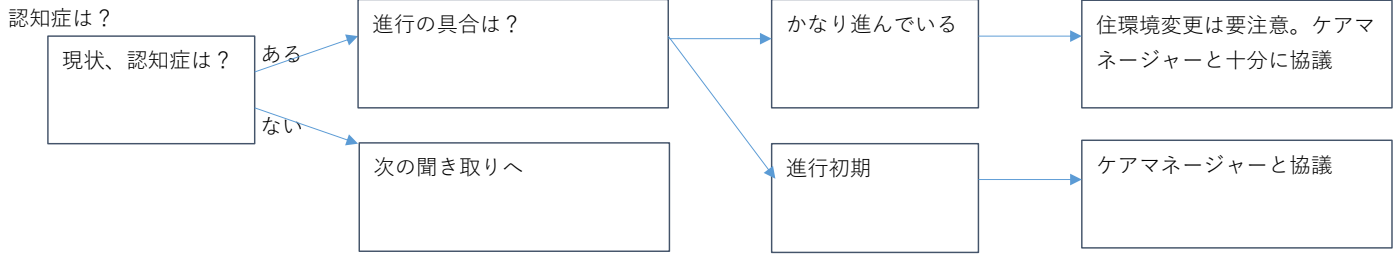
考慮すべき特別な持病はあるか？

考慮すべき持病は？

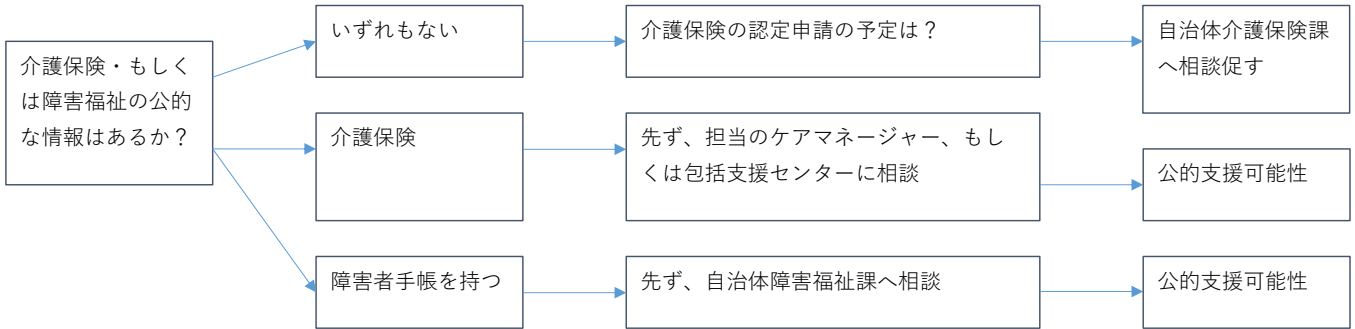
脳血管障害  
骨折

関節リウマチ  
パーキンソン病 他

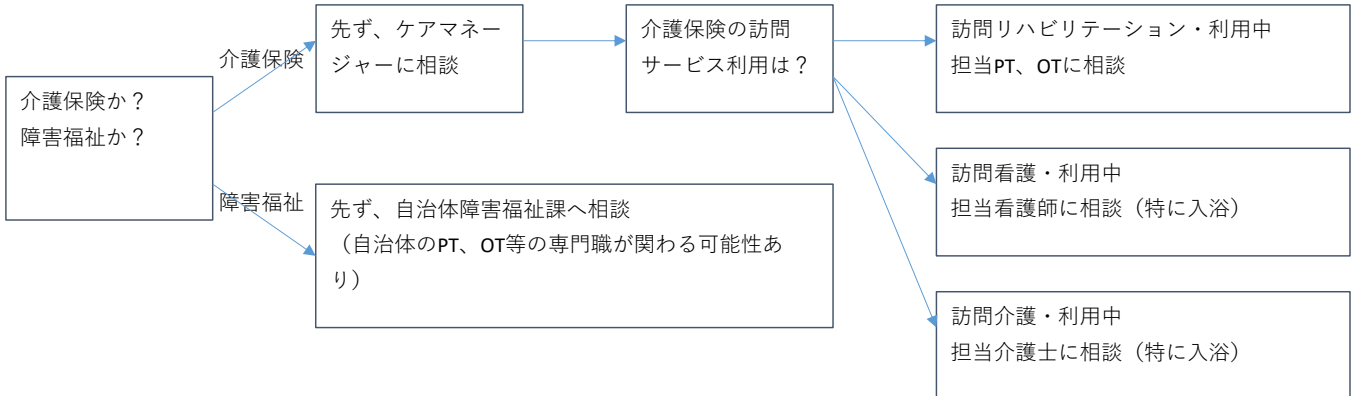
症状に合わせた住環境整備をFJCテキストで参照



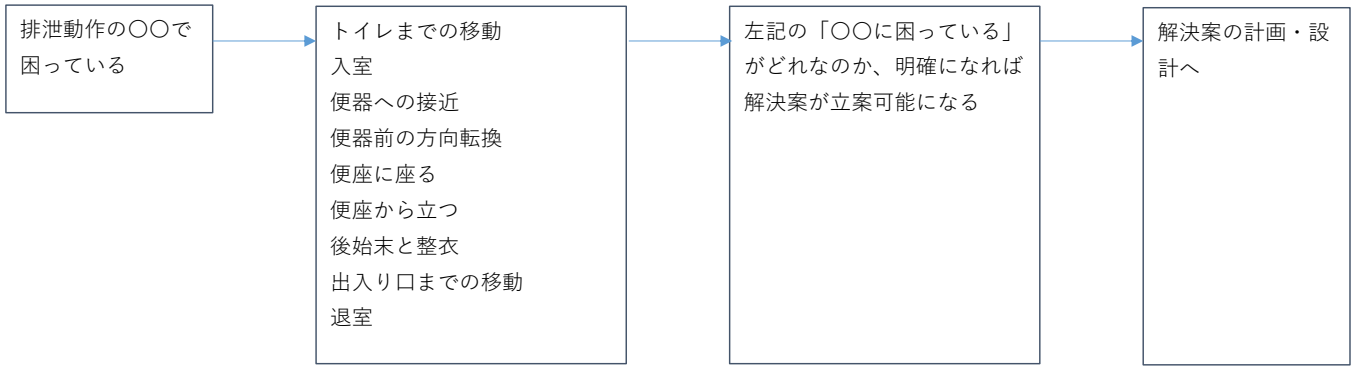
介護保険・もしくは障害福祉の公的情報は



関わっている専門職の存在は？



日常生活動作で「何の動作に困っているか」 (明確にとらえるようにする)



入浴動作

上記に準じて「動作」と「その動作が行われる場所」を明確に把握

外出動作

上記に準じて「動作」と「その動作が行われる場所」を明確に把握

その他の動作

上記に準じて「動作」と「その動作が行われる場所」を明確に把握